

## Содержание

1. Общие сведения об организации и положение в отрасли.
2. Основные события 2008г.
3. Приоритетные направления деятельности ОАО «ЦД РТ»
4. Перспективы развития ОАО «ЦД РТ».
5. Отчет о выплате объявленных (начисленных) дивидендов по акциям акционерного общества.
6. Основные факторы риска.
7. Сведения о крупных сделках в отчетном году.
8. Сведения о сделках с заинтересованностью в отчетном году.
9. Сведения об органах управления.
10. Сведения о соблюдении Кодекса корпоративного поведения.
11. Сведения о размерах вознаграждения членов Совета директоров
12. Отчет Совета директоров о результатах развития ОАО «ЦД РТ» по приоритетным направлениям деятельности.
13. Экономические показатели деятельности ОАО «ЦД РТ» в 2008г.

### 1. Общие сведения об организации и положение в отрасли.

Наименование организации на русском и английском языках:

Полное на русском языке: *Открытое акционерное общество "Центральный Депозитарий Республики Татарстан"*

Сокращенное на русском языке: *ОАО "ЦД РТ"*

Полное на английском языке: *Joint Stock Company "Central Depository of Tatar Republic"*

Сокращенное на английском языке: *JSC "CD TR"*

Сведения о государственной регистрации:

Место нахождения: *Российская Федерация, Республика Татарстан, г. Казань*

Почтовый адрес: *420043 Российская Федерация, Республика Татарстан, г. Казань, ул. Вишневского, д. 26*

Фактический адрес: *420043 г. Казань, ул. Вишневского, д. 26*

Дата государственной регистрации: *4.10.1993*

Регистрационный номер: *447*

Наименование органа, осуществившего государственную регистрацию: *Министерство финансов Республики Татарстан*

Коды общероссийских классификаторов:

ОКПО: *27887770*

ОКОГУ (СООГУ): *49014*

ОКАТО (СОАТО): *92401000000*

ОКОНХ (ОКДП): *96420,84100,84500*

КФС: *42*

КОПФ: *47*

Телефон: *(843) 264-62-33*

Факс: *(843) 236-97-97*

Адрес электронной почты: *cdrt@online.kzn.ru*

Адрес сайта: *www.cdrt.kzn.ru*

Сведения о всех счетах, открытых в банке (банках), включая за рубежом:

Полное наименование банка: ЗАО АКБ Татинвестбанк

Место нахождения банка: 420043 г. Казань, ул. Вишневского, д.55

Корреспондентский счет: 30101810900000000767

БИК: 049209767 Тип счета: расчетный Номер счета: 40702810300000002784 Полное наименование банка: ЗАО АКБ Татинвестбанк Место нахождения банка: 420043 г. Казань, ул. Вишневского, д.55 Корреспондентский счет: 30101810900000000767 БИК: 049209767 Тип счета: текущий Номер счета: 40702810200000004691

Открытое акционерное общество «Центральный Депозитарий Республики Татарстан» (далее – ОАО «ЦД РТ») было образовано в октябре 1993 года с целью обеспечения защиты прав собственности государства и граждан Республики Татарстан в процессе приватизации.

На сегодняшний день компания является одним из крупнейших и надежных депозитариев России. В национальном рейтинге надежности Депозитариев по итогам 1 полугодия 2008г. ОАО «ЦД РТ» присвоена группа надежности АА. Депозитарные риски застрахованы в ОСАО «Ингосстрах» (договор комплексного страхования рисков депозитария № 433-172-043417/08 от 20.12.08г.).

На протяжении последних 5 лет ОАО «ЦД РТ» входит в ТОП 30 крупнейших депозитариев России, стабильно занимая 14-18 место, и остается одним из немногих региональных институтов фондового рынка ежегодно входящих в 20-ку крупнейших в России.

Являясь профессиональным участником финансового рынка, ОАО «ЦД РТ» осуществляет свою деятельность на основании лицензии N 116-02765-000100 от 8 ноября 2000 года, выданной Федеральной комиссией по рынку ценных бумаг.

С 13 декабря 1994 года являясь членом Профессиональной Ассоциации Регистраторов, Трансфер – Агентов и Депозитариев (ПАРТАД), ОАО «ЦД РТ» оказывает депозитарные услуги в соответствии со Стандартами депозитарной деятельности ПАРТАД (Профессионально аттестован ПАРТАД, Сертификат №.10 от 23.12.2005г.).

Регулярное раскрытие информации о деятельности ОАО «ЦД РТ», предоставление установленной отчетности в ФСФР России и ПАРТАД, страхование рисков депозитарной деятельности обеспечивают высокий уровень надежности и информационной открытости ОАО «ЦД РТ».

Качественное оказание депозитарных услуг невозможно без построения эффективной системы взаимодействия с регистраторами как ключевым элементом в цепочке операционного и информационного взаимодействия с эмитентом. ОАО «ЦД РТ» обслуживает более 78 лицевых счетов номинального держателя в реестрах владельцев именных ценных бумаг, ведение которых осуществляют 12 специализированных регистраторов, предоставляя клиентам депозитария возможность осуществлять перерегистрацию прав собственности на ценные бумаги и получать информацию из реестра без направления своих представителей к регистратору.

В 2000 году ОАО «ЦД РТ» установлены междепозитарные отношения с ведущими российскими депозитариями НП «Национальный депозитарный центр» и ЗАО «Депозитарно – Клиринговая Компания», обеспечивающими расчеты по сделкам с ценными бумагами, заключенным на крупнейших торговых площадках: ЗАО «Московская межбанковская валютная биржа» и НП «Фондовая биржа «Российская Торговая Система». ОАО «ЦД РТ» является участником Системы электронного документооборота НП «Национальный депозитарный центр», которая позволяет существенно снизить затраты при исполнении поручений депо и сократить сроки исполнения операций.

Депозитарный учет ОАО «ЦД РТ» автоматизирован и осуществляется с использованием программного комплекса «ДепоМир», разработанного одним из ведущих российских производителей программного обеспечения для депозитариев и регистраторов ООО

«АЛГИЗ-СОФТ». Программный комплекс «ДепоМир» полностью учитывает требования Федерального закона от 22.04.1996г. № 39-ФЗ «О рынке ценных бумаг», «Положения о депозитарной деятельности в Российской Федерации», утвержденного постановлением ФКЦБ РФ от 16.10.1997г № 36.

ОАО «ЦД РТ», являясь на протяжении 14 лет номинальным держателем государственного портфеля акций, предоставляет государству полный спектр депозитарных услуг. Нарботанная в течение 14 лет технологическая база по обслуживанию Государства (данная практика не имеет аналогов в России), а также высокий профессиональный уровень сотрудников ОАО «ЦД РТ» (сотрудники имеют высшее образование, профессиональные аттестаты), способствуют обеспечению наивысшей защищенности прав собственности государства.

## **2. Основные события 2008 года.**

Октябрь: ОАО «ЦД РТ» исполнилось 15 лет. Ноябрь: начата подготовка к проведению комплексной экспертизы по вопросам соответствия профессиональной деятельности саморегулируемой организацией ПАРТАД.

## **3. Приоритетные направления деятельности ОАО «ЦД РТ».**

ОАО «Центральный Депозитарий Республики Татарстан» является профессиональным участником рынка ценных бумаг и осуществляет свою деятельность на основании лицензии на депозитарную деятельность №1 16-02765-000100, от 8 ноября 2000г., выданной Федеральной комиссией по рынку ценных бумаг. Приоритетным направлением деятельности организации так же как и во все предыдущие годы является Депозитарная деятельность.

Депозитарная деятельность.

1. Обслуживание государства в лице Минземимущества РТ.

2. Обслуживание прочих клиентов.

Депозитарная деятельность включает в себя деятельность по хранению, учету прав собственности на ценные бумаги, обслуживанию инвестиционного портфеля, а так же предоставление разнообразных сопутствующих услуг, перечень которых включает:

- доставку документов в региональные реестры для проведения операций с ценными бумагами;
- сбор информации об эмитенте на заданном клиентом уровне детализации;
- подготовку для клиентов информационных материалов, связанных с обращением ценных бумаг и порядком реализации прав, закрепленных последними;
- осуществление рассылки информационных сообщений о корпоративных действиях эмитентов;
- содействие в реализации прав по ценным бумагам при осуществлении корпоративных действий эмитентами (получении доходов по ценным бумагам, участия в общих собраниях акционеров и прочее);
- предоставление клиентам информации о регистраторах и консультирование по вопросам оформления сделок с ценными бумагами в реестрах акционеров.

3. Обслуживание клиентов дилингового центра ООО «Таиф-Инвест».

## **4. Перспективы развития ОАО «ЦД РТ».**

1. С 2006 г. развитие рынка ценных бумаг России осуществляется в рамках Стратегии развития финансового рынка Российской Федерации на 2006-2008 годы, утвержденной распоряжением Правительства Российской Федерации № 793-р от 1 июня 2006 года.

В докладе ФСФР России «О мерах по совершенствованию регулирования и развития рынка ценных бумаг на 2008 – 2012 годы и на долгосрочную перспективу», подготовленного для Правительства РФ, являющегося продолжением Стратегий, говорится, что целью совершенствования и развития рынка ценных бумаг на среднесрочную и долгосрочную перспективу является его превращение в важнейший фактор повышения конкурентоспособности Российской экономики.

Отмечается, что на ведущих финансовых рынках наиболее выраженной тенденцией является укрепление модели вертикальной интеграции инфраструктурных организаций. Для России необходима такая модель инфраструктуры, в которой бы все институты работали на общую цель капитализации рынка и повышения его ликвидности. Для этого нужен единый стратегический центр развития организованного рынка ценных бумаг, находящийся в тесной связке с ответственным государственным органом. Целям формирования такого центра и обеспечения долгосрочной конкуренции организованного рынка ценных бумаг в России скорее отвечает вертикально интегрированная финансовая инфраструктура, предполагающая встроенность расчетно-депозитарных, клиринговых институтов в структуру биржевой группы.

Вместе с тем, в процессе реформирования рынка ценных бумаг следует учитывать уже вполне сложившиеся связи и расстановку сил на российском рынке: наличие достаточно мощных и вполне эффективных крупных инфраструктурных институтов – регистраторов, депозитариев, в том числе расчетных депозитариев, клиринговых организаций, сложившиеся схемы контроля и управления инфраструктурой.

В «Стратегии развития финансового рынка Российской Федерации на период до 2020 года», утвержденной распоряжением Правительства Российской Федерации от 29.12.2008 года № 2043-р говорится, что основной задачей развития учетных институтов является снижение рисков, связанных с осуществлением учета прав на ценные бумаги, и сокращение сроков проведения операций по счетам депо (лицевым счетам).

С этой целью необходимо принять меры, направленные на увеличение устойчивости и надежности учетных институтов. В частности, наряду с увеличением требований к собственным средствам следует расширить практику страхования рисков профессиональной ответственности, обеспечить стимулирование перехода учетных институтов на электронный документооборот путем корректировки лицензионных требований и порядка расчета собственных средств.

Также необходимо принять меры, направленные на повышение прозрачности деятельности регистраторов и депозитариев, исключение их участия в корпоративных конфликтах, особенно в пользу своих акционеров.

Учитывая вышесказанное, ОАО «ЦДРТ» планирует свое развитие с учетом реализации приоритетных направлений развития финансового рынка до 2020 г., предусмотренных проектом Концепции социально-экономического развития Российской Федерации до 2020 года таким образом, чтобы надежно обеспечивать как интересы физических и юридических лиц Республики Татарстан, совершающих операции на организованных рынках, так и стратегических инвесторов, осуществляющих долгосрочные инвестиции в специфику страны.

С этой целью ОАО «ЦДРТ» в условиях реформирования рынка ценных бумаг предпринимает все необходимые действия для своего развития, оставаясь крупным надежным учетным институтом в масштабах России:

- обеспечивает соответствие своих условий осуществления депозитарной деятельности, внутренних документов, депозитарного и междепозитарного договоров, иных документов требованиям действующего законодательства и иных правовых актов;
- поддерживает современный уровень технического оборудования и программного обеспечения;
- имеет квалифицированных сотрудников, обладающих большим опытом работы и отвечающих квалификационным требованиям законодательства;

- осуществляет страхование ответственности по возмещению имущественного вреда третьим лицам;
- поддерживает величину собственных средств на необходимом уровне;
- является членом саморегулируемой организации ПАРТАД;
- обеспечивает соответствие стандартам депозитарной деятельности ПАРТАД, что подтверждено сертификатом.

2. На базе ОАО «Центральный Депозитарий Республики Татарстан» на протяжении 5 лет работал Учебно-консалтинговый центр, готовивший специалистов рынка ценных бумаг к сдаче квалификационных экзаменов. В настоящее время организована деятельность учебно-консалтингового центра ООО «АСС». Основная область деятельности центра – подготовка специалистов к сдаче квалификационных экзаменов ФСФР, проведение семинаров в области экономики, финансов, корпоративного управления и др. В дальнейшем планируется постоянно совершенствовать образовательный процесс, основанный на потребностях рынка, и обеспечить полную загрузку по данному направлению деятельности на 3-й год работы центра.

#### **5. Отчет о выплате объявленных (начисленных) дивидендов по акциям акционерного общества.**

Дивиденды за 2007 год выплачены в денежной форме в размере 30 % от чистой нераспределенной прибыли в общей сумме 113 700 рублей. Протокол № 1-2008 от 27 мая 2008г. годового Общего собрания акционеров.

#### **6. Описание основных факторов риска, связанных с депозитарной деятельностью:**

- Операционные риски, связанные с обработкой операций с ценными бумагами;
- Технические риски (риски незапланированной приостановки деятельности в результате аварий, стихийных бедствий и т.д.);
- Риски внешних лиц, обусловленные задержкой или отказом оплаты услуг, иными неправомерными действиями клиентов;
- Риски, возникающие при неэффективном планировании и управлении ресурсами Депозитария;
- Служебные риски, возникающие из-за ненадлежащих действий сотрудников Депозитария;
- Прочие риски (риски, связанные с информационно-техническими системами и т.д.).

**7. Перечень совершенных акционерным обществом в отчетном году сделок, признаваемых в соответствии с Федеральным законом «Об акционерных обществах» крупными сделками, а также иных сделок, на совершение которых в соответствии с уставом акционерного общества распространяется порядок одобрения крупных сделок, с указанием по каждой сделке ее существенных условий и органа управления акционерного общества, принявшего решение о ее одобрении**  
Сделок, признаваемых в соответствии с Федеральным законом «Об акционерных обществах» крупными сделками, не совершалось.

**8. Перечень совершенных акционерным обществом в отчетном году сделок, признаваемых в соответствии с Федеральным законом «Об акционерных обществах» сделками, в совершении которых имеется заинтересованность, с указанием по каждой сделке заинтересованного лица (лиц), существенных условий и органа управления акционерного общества, принявшего решение о ее одобрении.**

1. Сделка с заинтересованностью – Договор на предоставление коммунальных и эксплуатационных услуг № 49 от 01.01.08 г.
  - 1.1. Стороны сделки – ОАО «ЦД РТ» и ООО «Строительная фирма «ТЭЛС».
  - 1.2. Срок действия договора – 12 месяцев.
  - 1.3. Предмет сделки – предоставление ООО «Строительной фирмой «ТЭЛС» ОАО «Центральному Депозитарию РТ» коммунальных и эксплуатационных услуг в помещениях площадью 597, 23 кв. м.
  - 1.4. Цена сделки – стоимость эксплуатационных услуг 65229,87 руб. в месяц.
  - 1.5. Заинтересованное лицо – Симонов А.Г.
  - 1.6. Одобрено единоличным исполнительным органом ОАО «ЦД РТ».
2. Сделка с заинтересованностью – Договор аренды нежилых помещений № 5 от 01.08.08г.
  - 2.1. Стороны сделки – ОАО «ЦД РТ» и ООО «Строительная фирма «ТЭЛС».
  - 2.2. Срок действия договора – 11 месяцев.
  - 2.3. Предмет сделки – предоставление ОАО «Центральный Депозитарий РТ» своих нежилых помещений площадью 1087,7 кв. м. в аренду ООО «Строительная фирма «ТЭЛС».
  - 2.4. Цена сделки – стоимость аренды 110000 руб. в месяц.
  - 2.5. Заинтересованное лицо – Симонов А.Г.
  - 2.6. Одобрено Советом директоров ОАО «ЦД РТ». Протокол №7-2008 от 25.07.08 г.

**9. Состав совета директоров (наблюдательного совета) акционерного общества, включая информацию об изменениях в составе совета директоров (наблюдательного совета) акционерного общества, имевших место в отчетном году, и сведения о членах совета директоров (наблюдательного совета) акционерного общества, в том числе их краткие биографические данные, доля их участия в уставном капитале акционерного общества и доля принадлежащих им обыкновенных акций акционерного общества, а в случае, если в течение отчетного года имели место совершенные членами совета директоров (наблюдательного совета) сделки по приобретению или отчуждению акций акционерного общества, - также сведения о таких сделках с указанием по каждой сделке даты ее совершения, содержания сделки, категории (типа) и количества акций акционерного общества, являвшихся предметом сделки**

Состав совета директоров ОАО «Центральный Депозитарий РТ» (на 31.12.08 г.)

**Председатель совета директоров:**

<b>Фамилия, имя, отчество</b>	<b><i>Галимов Нияз Рафикович</i></b>
Дата и место рождения	<b><i>09.03.1958</i></b>
Гражданство	<b><i>Российская Федерация</i></b>
Образование, когда и какие учебные заведения окончил, квалификация, специальность	Образование: <b><i>Высшее</i></b> Оконченные учебные заведения: <b><i>Казанский инженерно-строительный институт</i></b> Дата окончания: <b><i>1981</i></b> <b><i>Российская Академия государственной службы при Президенте РФ</i></b> Дата окончания: <b><i>1995</i></b> <b><i>Высшая школа приватизации и предпринимательства</i></b> Дата окончания: <b><i>1999</i></b>
Места работы с указанием наименования и занимаемой должности за последние пять лет	<b><i>Начальник управления реформирования и регулирования деятельности акционерных обществ Минземимущества РТ</i></b>
Доля участия в уставном капитале	<b><i>Не имеет</i></b>

Сделки по приобретению или отчуждению акций акционерного общества	<i>Не совершал</i>
Избран на внеочередном общем собрании акционеров ОАО «ЦД РТ» 25 октября 2007 г.	

Члены Совета директоров:

<b>Фамилия, имя, отчество</b>	<i>Симонов Андрей Геннадьевич</i>
Дата и место рождения	<i>14.12.1960 г. Казань</i>
Гражданство	<i>Российская Федерация</i>
Образование, когда и какие учебные заведения окончил, квалификация, специальность	Образование: <i>Высшее</i> Оконченные учебные заведения: <i>Казанский медицинский институт</i> Дата окончания: <i>25.06.1983</i> Квалификация: <i>Фармация</i> Специальность: <i>Провизор</i> <i>Татарский институт содействия бизнесу</i> Дата окончания: <i>03.05.2001г.</i> Квалификация: <i>Экономист</i> Специальность: <i>финансы и кредит</i>
Места работы с указанием наименования и занимаемой должности за последние пять лет	<i>4.02.1998- 31.12.08.</i> <i>ОАО «Центральный Депозитарий Республики Татарстан»</i> <i>Генеральный директор</i>
Доля участия в уставном капитале	<i>Не имеет</i>
Сделки по приобретению или отчуждению акций акционерного общества	<i>Не совершал</i>
Избран на годовом общем собрании акционеров ОАО «ЦД РТ» 27 июня 2007 г. Переизбран в состав совета директоров ОАО «ЦД РТ» на внеочередном общем собрании акционеров 25 октября 2007 г.	
<b>Фамилия, имя, отчество</b>	<i>Чудинова Светлана Юрьевна</i>
Дата и место рождения	<i>15.10.1963 г.Казань</i>
Гражданство	<i>Российская Федерация</i>
Образование, когда и какие учебные заведения окончил, квалификация, специальность	Образование: <i>Высшее</i> Оконченные учебные заведения: <i>Казанский авиационный институт</i> Дата окончания: <i>1987</i> <i>Институт профессиональных бухгалтеров России</i> Дата окончания: <i>2000г.</i> Квалификация: <i>профессиональный бухгалтер-главный бухгалтер</i>
Места работы с указанием наименования и занимаемой должности за последние пять лет	<i>1.07.2002-31.12.08</i> <i>ОАО «Центральный Депозитарий Республики Татарстан»</i> <i>Главный бухгалтер,</i> <i>зам. Генерального директора по экономике ОАО «ЦД РТ»</i>
Доля участия в уставном капитале	<i>Не имеет</i>
Сделки по приобретению или отчуждению акций акционерного общества	<i>Не совершала</i>

Избрана на внеочередном общем собрании акционеров ОАО «ЦД РТ» 25 октября 2007г.	
<b>Фамилия, имя, отчество</b>	<i>Рогожкин Максим Анатольевич</i>
Дата и место рождения	<i>1972</i>
Гражданство	<i>Российская Федерация</i>
Образование, когда и какие учебные заведения окончил, квалификация, специальность	Образование: <i>Высшее</i> Оконченные учебные заведения: <i>Казанский финансово-экономический институт</i>
Места работы с указанием наименования и занимаемой должности за последние пять лет	<i>Главный советник отдела экономики, финансов и управления госимуществом Аппарата Кабинета Министров РТ</i>
Доля участия в уставном капитале	<i>Не имеет</i>
Сделки по приобретению или отчуждению акций акционерного общества	<i>Не совершал</i>
Избран на годовом общем собрании акционеров ОАО «ЦД РТ» 27 мая 2008 г.	
<b>Фамилия, имя, отчество</b>	<i>Шамионова Нурия Тяфиковна</i>
Дата и место рождения	<i>24.07.66</i> <i>г. Казань</i>
Гражданство	<i>Российская Федерация</i>
Образование, когда и какие учебные заведения окончил, квалификация, специальность	Образование: <i>Высшее</i> Оконченные учебные заведения: <i>Казанский Государственный университет</i> Дата окончания: <i>17.06.1992г.</i> Квалификация: <i>юрист</i> Специальность: <i>правоведение</i>
Места работы с указанием наименования и занимаемой должности за последние пять лет	<i>14.09.1999 – 19.12.08</i> <i>ОАО «Центральный Депозитарий РТ» - юрисконсульт, начальник юридического отдела.</i>
Доля участия в уставном капитале	<i>Не имеет</i>
Сделки по приобретению или отчуждению акций акционерного общества	<i>Не совершала</i>
Избрана на годовом общем собрании акционеров ОАО «ЦД РТ» 27 июня 2007 г. Переизбрана в состав совета директоров ОАО «ЦД РТ» на внеочередном общем собрании акционеров 25 октября 2007 г.	

**Сведения о лице, занимающем должность единоличного исполнительного органа (управляющем, управляющей организации) акционерного общества и членах коллегиального исполнительного органа акционерного общества, в том числе их краткие биографические данные, доля их участия в уставном капитале акционерного общества и доля принадлежащих им обыкновенных акций акционерного общества, а в случае, если в течение отчетного года имели место совершенные лицом, занимающим должность (осуществляющим функции) единоличного исполнительного органа и/или членами коллегиального исполнительного органа сделки по приобретению или отчуждению акций акционерного общества, - также сведения о таких сделках с указанием по каждой сделке даты ее совершения, содержания сделки, категории (типа) и количества акций акционерного общества, являвшихся предметом сделки**

Единоличным исполнительным органом ОАО «ЦД РТ» является генеральный директор. В соответствии с изменениями (протокол № 7-2008 от 25 июля 2008 г.), внесенными в Устав организации, коллегиальный исполнительный орган в ОАО «ЦД РТ» отсутствует.

<b>Фамилия, имя, отчество</b>	<i>Чудинова Светлана Юрьевна</i>
Дата и место рождения	<i>15.10.1963</i>



	<i>г. Казань</i>
Гражданство	<i>Российская Федерация</i>
Образование, когда и какие учебные заведения окончил, квалификация, специальность	Образование: <i>Высшее</i> Оконченные учебные заведения: <i>Казанский авиационный институт</i> Дата окончания: <i>1987</i> Квалификация: инженер <i>Институт профессиональных бухгалтеров России</i> Дата окончания: 2000 г. Квалификация: профессиональный бухгалтер – главный бухгалтер
Места работы с указанием наименования и занимаемой должности за последние пять лет	<i>1.07.2002- 01.07.08</i> <i>ОАО «Центральный Депозитарий Республики Татарстан»</i> <i>Главный бухгалтер, зам.генерального директора по экономике ОАО «ЦД РТ»</i> <i>25.07.2008 – Генеральный директор</i>
Доля участия в уставном капитале	<i>Не имеет</i>
Сделки по приобретению или отчуждению акций акционерного общества	<i>Не совершала</i>

**Критерии определения и размер вознаграждения (компенсации расходов) лица, занимающего должность единоличного исполнительного органа (управляющего, управляющей организации) акционерного общества, каждого члена коллегиального исполнительного органа акционерного общества и каждого члена совета директоров (наблюдательного совета) акционерного общества или общий размер вознаграждения (компенсации расходов) всех этих лиц, выплаченного или выплачиваемого по результатам отчетного года**

Согласно Протокола № 1-2008 годового Общего собрания акционеров ОАО «Центральный Депозитарий Республики Татарстан» от 27 мая 2008 года выплачены вознаграждения членам Совета директоров и секретарю Совета директоров, за исключением госслужащих, в размере 35 % от чистой нераспределенной прибыли.

#### **10. Сведения о соблюдении Кодекса корпоративного поведения.**

Принятый Кодекс корпоративного поведения соблюдается.

#### **11. Отчет Совета Директоров о результатах развития ОАО «ЦД РТ» по приоритетным направлениям деятельности.**

##### **Отчет о депозитарной деятельности ОАО «Центральный Депозитарий РТ».**

п/н	Наименование позиции	2007г. (на 01.01.2008)	2008г. (на 01.01.2009)
1.	Количество ЦБ, учитываемых в ЦД РТ на счетах депо (шт.) Рыночная стоимость ЦБ (руб.)	39 456 003 965 139.876.547.375,16	39 481 357 814 63.473.512.731
2.	Количество ЦБ, принятых на депозитарное обслуживание (шт.), в том числе: <ul style="list-style-type: none"> <li>• по клиентским поручениям;</li> <li>• в результате конвертации, объединения выпусков, аннулирования доп.кодов и т.п.</li> </ul>	8 958 248 357 2 989 516 216 5 968 732 141	1 811 494 818 1 692 570 019 118 924 799

3.	Количество ЦБ, снятых с депозитарного обслуживания (шт.), в том числе: <ul style="list-style-type: none"> <li>• по клиентским поручениям</li> <li>• в результате конвертации, объединения выпусков, аннулирования доп.кодов и т.п.</li> </ul>	11 359 234 130 5 389 801 953 5 969 432 177	1 786 140 969 1 684 682 505 101 458 464
4.	Количество ЦБ, переведенных по счетам депо/разделам счетов депо (шт.)	5 565 533 209	1 685 651 962
5.	Количество операций по приему ЦБ на депозитарное обслуживание (шт.)	2339	2337
6.	Количество операций по снятию ЦБ с депозитарного обслуживания (шт.)	2044	1803
7.	Количество операций перевода по счетам депо/разделам счетов депо (шт.)	321	199
8.	Общее количество операций (шт)	11519	11950
9.	Количество счетов депо (шт.)	323	346
10.	Количество счетов депо, открытых в текущем году (шт.)	48	75
11.	Количество счетов депо, закрытых в текущем году, из них в связи с отсутствием движения в течение более 3-х лет (шт.)	94 86	52 49
12.	Количество эмитентов, бланки акций которых хранятся в ЦДРТ (шт.)	5	5
13.	Количество единичных сертификатов акций, хранящихся в ЦД РТ (по счетам хранения) (шт.)	5412	5412
14.	Количество выпусков ЦБ, находящихся на депозитарном обслуживании (шт.)	553	525
15.	Количество выпусков ценных бумаг (шт.): <ul style="list-style-type: none"> <li>• принято на депозитарное обслуживание;</li> <li>• прекращено депозитарное обслуживание, из них в связи с ликвидацией эмитента;</li> </ul>	86 109 71	141 169 47
16.	Предоставлено списков депонентов, по которым ЦДРТ выступает номинальным держателем	359	395
17.	Обработано запросов службы судебных приставов	18 207	9904
18.	Отправлено уведомлений о проведении собраний акционеров, корпоративных действиях эмитентов	239	477
19.	Получено и обработано выписок из ЕГРЮЛ о состоянии эмитента	100	62

За истекший отчетный период деятельность ОАО «ЦД РТ» по приоритетным направлениям характеризовалась следующими показателями.

1. ОАО «ЦД РТ» оказывал депозитарные услуги Государству в лице Министерства земельных и имущественных отношений РТ и прочим клиентам в полном объеме и на высоком профессиональном уровне, о чем свидетельствует отсутствие жалоб и претензий как со стороны клиентов депозитария, так и профессиональных участников рынка ценных бумаг и эмитентов..

2. Существенное превышение общего количества ценных бумаг, участвовавших в операциях приема, снятия и перевода в 2007 году над количеством 2008 года объясняется благоприятной экономической ситуацией, ростом финансовых рынков, и как следствием, высокой активностью клиентов Депозитария. В 2008 году по сравнению с предыдущим количество операций приема, снятия и перевода, совершаемых клиентами, осталось примерно на том же уровне, однако количество ценных бумаг, приходящихся в среднем на одну совершаемую операцию, было меньше в связи с замедлением роста финансовых рынков в 2008 году. Суммарная рыночная стоимость учитываемых в ОАО «ЦД РТ» ценных бумаг на конец 2008 года уменьшилась и составила 63 473 512 729 руб. против 139 876 547 375 руб. на начало года.

Тем не менее, общее количество совершенных в 2008 году операций превысило количество операций предыдущего года, а количество ценных бумаг, принятых на депозитарное обслуживание в 2008 году, превысило количество снятых с депозитарного обслуживания ценных бумаг.

Существенно выросло количество счетов депо, открытых физическими и юридическими лицами в 2008 году, несмотря на закрытие ряда счетов депо как по инициативе депонентов, так и в связи с отсутствием движения в течение более 3-х лет.

Следствием вышеуказанных процессов явилось увеличение общего количества ценных бумаг, учитываемых на счета депо в ОАО «ЦД РТ», несмотря на сложную экономическую ситуацию, возникшую в IV квартале 2008 года.

3. В отчетном году ОАО «ЦД РТ» продолжал работу по прекращению обслуживания выпусков ценных бумаг эмитентов, ликвидированных вследствие признания их несостоятельными (банкротами), сопровождавшуюся списанием ценных бумаг со счетов депонентов.

4. Необходимо отметить качественное и оперативное выполнение операций, связанных с проведением летом 2008 года второго завершающего этапа реорганизации РАО «ЕЭС России». В сжатые сроки на депозитарное обслуживание было принято 100 выпусков ценных бумаг, проведено 120 операций по начислению выпусков ценных бумаг выделенных из РАО «ЕЭС России» обществ, а также около 200 операций по конвертации акций выделенных обществ в акции целевых компаний.

5. Следует также отметить, что суммарная рыночная стоимость учитываемых на счетах депо в ОАО «ЦД РТ» ценных бумаг, принадлежащих Государству, составляет 99,74% от общего количества ценных бумаг, по которым в соответствии с законодательством определяется рыночная стоимость.

## **12. Экономические показатели деятельности ОАО «ЦД РТ».**

### **Основные экономические показатели.**

Среднесписочная численность работающих	31 человек	(31)* человека
Средний возраст работающих	39 лет	(39)* лет
Минимальная заработная плата	10 500 руб.	(7600)* руб.
Средняя заработная плата	12 572 руб.	(11 793)* руб.

**Выручка от основной деятельности, в т.ч.:** **10 304 тыс.руб.**

**от депозитарной деятельности** **9 159 тыс.руб.**

- от обслуживания госпортфеля 7 448 тыс. руб.

- от обслуживания прочих клиентов 1 711 тыс. руб.

**от арендной деятельности** **1 145, тыс. руб.**

**от прочей деятельности** -

**Затраты** **9 968 тыс. руб.**

**Прибыль по основной деятельности** **336 тыс. руб.**

**Прочие доходы** **7 389 тыс. руб.**

\* - 2007 год

Прочие расходы	14 230 тыс. руб.
Убыток по результатам хозяйственной деятельности	6 505 тыс. руб.
Чистая прибыль (убыток)	(6 243 тыс. руб.)
Дебиторская задолженность на 31.12.08 г.	1234 тыс. руб.
- в том числе, краткосрочная	1234 тыс. руб.
Кредиторская задолженность на 31.12.07 г.	559 тыс. руб.
- в том числе, краткосрочная	559 тыс. руб.
В т.ч.	
Задолженность перед бюджетом	401 тыс. руб.
Чистые активы на 31.12.07 г.	46 932 тыс. руб.
Размер уставного капитала общества	200 тыс. руб.

**Основные выводы по результатам финансово-экономической деятельности в 2008г.**  
В целом, финансовые результаты ОАО «ЦД РТ» в 2008г. можно сформировать в таблицу.

наименование статей	2008г. тыс.руб.
<b><u>Выручка от основной деятельности</u></b>	<b><u>10 304</u></b>
поступления от депозитарного обслуживания госпортфеля	7 448
выручка от депозитарного обслуживания прочих клиентов	1 711
выручка от арендной деятельности	1 145
Выручка от проведения конференций	-
<b><u>Расходы на основную деятельность</u></b>	<b><u>9 968</u></b>
<b><u>Прибыль от основной деятельности</u></b>	<b><u>336</u></b>
наименование статей	тыс.руб.
прочие доходы	7 389
прочие расходы	14 230
<b><u>Прибыль до налогообложения</u></b>	<b><u>(6505)</u></b>
Налоговые корректировки	262
Налог на прибыль	-
<b><u>Чистая прибыль (убыток)</u></b>	<b><u>( 6243)</u></b>

- **Убыток компании** по итогам года составил **6243 тыс. руб.** Это отрицательный показатель по сравнению с предыдущим годом, поскольку в 2007 г. была получена прибыль в размере 379 тыс. руб. По результатам основной деятельности за 2008 год предприятием получена прибыль в размере 336 тыс.рублей, а убыток от прочей деятельности составил 6169 тыс.рублей. Основная доля убытка (3753 тыс. руб.) сложилась в результате отрицательной переоценки стоимости ценных бумаг, числящихся на балансе предприятия. Планировалось, что убыток от основной деятельности по итогам года компания перекроет

прибылью от сделок по реализации части имеющейся недвижимости и ценных бумаг. Ухудшение общего финансового состояния в стране отразилось на финансовой деятельности всех хозяйственных субъектов. В результате чего запланированные доходы от инвестиционной деятельности оказались намного ниже планируемых (в частности ряд сделок с ценными бумагами оказались убыточными). Реализовать часть временно свободных площадей не удалось вообще.

- По налоговой декларации по налогу на прибыль убыток составил 381 тыс.рублей.
- **Чистые активы** предприятия также составили 2 347 руб. на одну акцию. Если оценивать стоимость компании по чистым активам, на 31 декабря 2008г., ее стоимость достигла 46 млн. 932 тыс. руб. (что больше соответствующего показателя прошлого года на 14 688 тыс. руб.)

Увеличение стоимости чистых активов вызвано увеличением активов предприятия за счет переоценки основных средств, а так же уменьшением кредиторской задолженности.

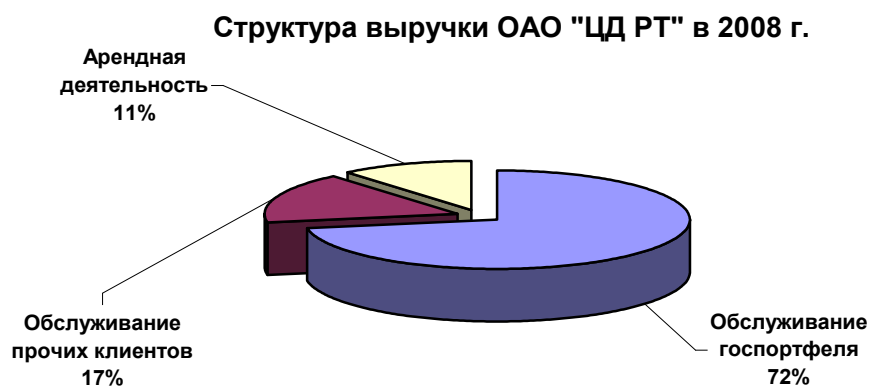
- **Основная деятельность** компании показала прибыль. Доходы по текущей деятельности превысили расходы, в результате чего была получена **прибыль** в размере **336 тыс. руб.**
- **Размер собственных средств** на 31.12.08. составил 44 067 тыс. руб. Следует отметить, что в соответствии с приказом Федеральной службы по финансовым рынкам от 24 апреля 2007г. об утверждении нормативов достаточности собственных средств профессиональных участников рынка ценных бумаг, вступающим в силу с 1 января 2008г., независимыми экспертами была проведена переоценка группы основных средств ОАО «ЦД РТ» и размер собственных средств на 01.01.08. составил 50 911 тыс. руб., что превышает норматив достаточности собственных средств профессиональных участников рынка ценных бумаг, осуществляющих депозитарную деятельность.
- **Дебиторская задолженность** составила по итогам года 1 млн. 234 тыс. руб., на начало 2008 года задолженность составляла 6165 тыс. руб. Уменьшение дебиторской задолженности в 2008 году связано с полным погашением задолженности перед ОАО «ЦД РТ» фирмами ООО «Алтей» и ООО «Гранит» по договорам купли-продажи нежилых помещений, заключенным в прошлые годы, условия которых предусматривали рассрочку платежей.
- Уменьшение **кредиторской задолженности** компании в 2008 году составило 36 % по сравнению с отчетным периодом прошлого года. На 31.12.2008 сумма кредиторской задолженности составила 559 тыс. руб. Уменьшение задолженности произошло, в основном, за счет уменьшения задолженности перед контрагентами на 45 тыс.руб. и уменьшением задолженности перед бюджетом на 985 тыс. руб. В целом, доля заемных средств организации мала, что оказывает позитивное влияние на показатели ликвидности и финансовой устойчивости.
- **В целом**, при незначительном размере прибыли от основной деятельности, по итогам за 2008 год экономический результат оказался крайне отрицательным. Осуществляя в 4 квартале 2007 года инвестиционные вложения в ПИФы акций «Тройка Диалог – Металлургия», «Тройка Диалог – Нефтегазовый сектор», «Тройка Диалог – Потребительский сектор», а также заключая генеральное соглашение об оказании брокерских услуг на внебиржевом рынке ценных бумаг с ЗАО «Инвестиционная компания «Тройка Диалог», ОАО «ЦД РТ» предполагало получить в 2008 году гарантированную прибыль от этих вложений. Однако, мы не только не получили запланированную прибыль, но еще и потеряли на переоценке этих вложений до их рыночной стоимости. Сделки с недвижимостью также провести не удалось. Основной причиной убыточности финансово-экономического состояния

организации безусловно можно считать общее состояние мировой экономики, находящейся в состоянии кризиса. Но нельзя сбрасывать со счетов и тот факт, что в будущем виды финансовых вложений должны быть более разнообразными (депозитные, валютные, металлические счета, приобретение недвижимости).

### Анализ финансово-экономического состояния предприятия.

#### Выручка, себестоимость, финансовый результат.

Выручка по итогам 2008 г. составила 10 млн. 304 тыс. руб. Структура выручки сложилась следующим образом:



Если рассматривать выручку организации в динамике, можно отметить следующее: По сравнению с 2007 г. выручка организации увеличилась на 204 тыс. руб. Однако выручка оказалась ниже, чем в 2005 и в 2006 годах. Падение выручки было обусловлено снижением более чем на 20% оплаты депозитарных услуг со стороны государства за обслуживание государственного портфеля ценных бумаг и изменением системы оплаты услуг (переход от целевого финансирования из республиканского бюджета на контрактную систему).

Выручка от обслуживания прочих клиентов по сравнению с прошлым годом уменьшилась на 132 тыс. руб. и составила 1 млн. 711 тыс. руб., кроме того, увеличилась выручка от арендной деятельности на 7,7 тыс. руб. и составила 1 млн. 145 тыс. руб.

В 2008 году конференции не проводились.

	2004	2005	2006	2007	2008
<b>Выручка всего, в т.ч.:</b>	<b>10 282</b>	<b>10 181</b>	<b>9 379</b>	<b>10 100</b>	<b>10 304</b>
Обслуживание госпортфеля	8 600	8 557	6 446	6 961	7 448
Обслуживание прочих клиентов	727	573	1 343	1 845	1 711
Арендная деятельность	955	912	912	1 137,3	1 145
Проведение конференций, лизинг.	0	139	678	156,4	-

Если проанализировать показатели выручки, себестоимости и валовой прибыли в 2006-2007 г., то по итогам 2006 доходы от основной деятельности не смогли покрыть произведенных затрат и убыток составил 509 тыс. руб., а в 2007 году в результате превышения выручки над себестоимостью получена прибыль по основной деятельности в сумме 314 тыс.руб. В 2008 г. в результате превышения выручки над себестоимостью была получена прибыль по основной деятельности в размере 336 тыс. руб.

	2006	2007	2008
Выручка от реализации	9379	10100	10304
Себестоимость продукции	9888	9786	9 968
Валовая прибыль	-509	314	336

Резервов повышения выручки у организации практически не имеется, т.к. основной клиент по депозитарной деятельности государство, в лице МЗИО РТ, оплачивает услуги на основании государственного контракта между МЗИО РТ и ОАО «ЦД РТ». В целях экономии бюджетных средств сумма финансирования была уменьшена, кроме того, смена формы оплаты услуг несет собой груз налоговых платежей – в первую очередь НДС. В то же время, снижение затрат организации возможно лишь до определенного уровня. Ответственность по рискам депозитарной деятельности не позволяет экономить на затратах основного (депозитарного) подразделения. Чтобы покрыть расходы, организация вынуждена периодически продавать часть своего имущества.

Выручка от продажи основных средств позволяет стабильно осуществлять налоговые выплаты.

	2007	2008
Выручка от реализации	10100	10 304
Себестоимость продукции	9 786	9 968
<b>Валовая прибыль</b>	<b>314</b>	<b>336</b>
Прочие доходы	5 716	7389
Прочие расходы	5 252	14 230
<b>Прибыль до налогообложения</b>	<b>778</b>	<b>- 6505</b>
Отложенные налоговые активы	-4	245
Отложенные налоговые обязательства	10	17
Текущий налог на прибыль	-405	-
<b>Чистая прибыль</b>	<b>379</b>	<b>-6243</b>

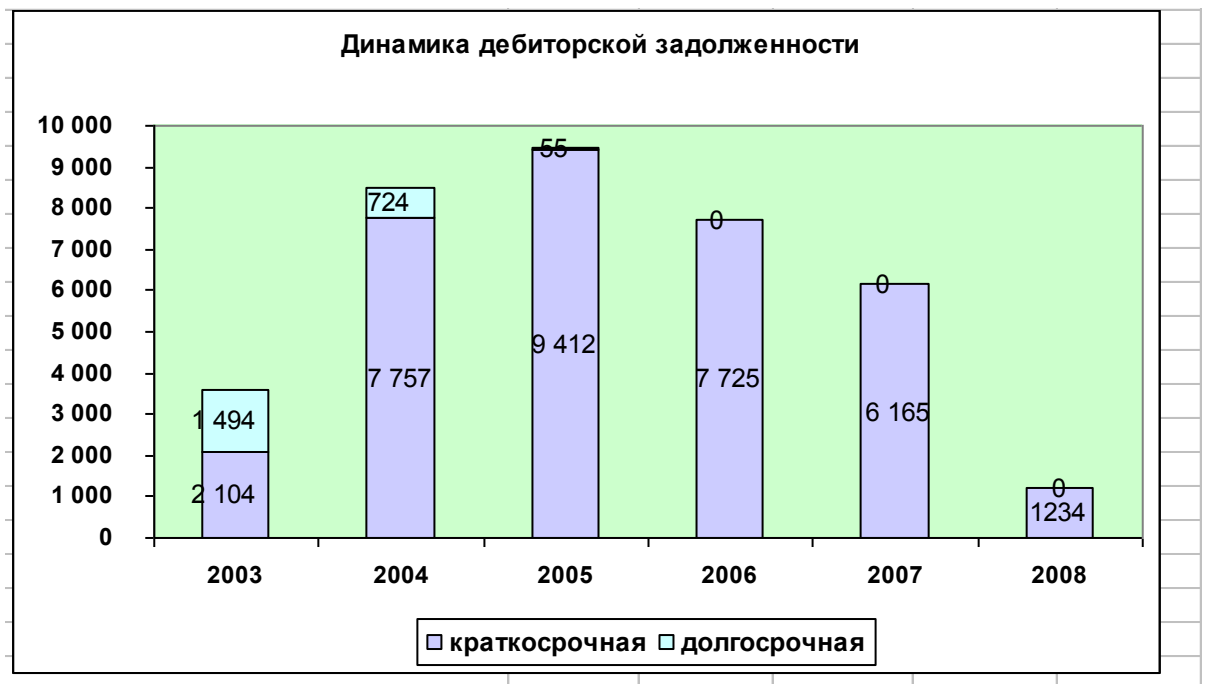
## Оценка имущественного положения предприятия.

### Анализ структуры активов предприятия

Статья	2007 г.	в % к валюте баланса	2008 г.	в % к валюте баланса	Измен-я
Актив	тыс. руб.	%	тыс. руб.	%	%
<b>I. Внеоборотные активы</b>					
Нематериальные активы	3	0%	2	0%	67%
Основные средства	20 660	61%	41331	87%	200%
Незавершенное строительство	0	0%	0	0%	
Доходные вложения в материальные ценности	0	0%	0	0%	
Долгосрочные финансовые вложения	2 292	7%	2 292	5%	100%
Отложенные налоговые активы	3	0%	248	0%	
Прочие внеоборотные активы	0	0%		0%	
<b>Итого по разделу I</b>	<b>22 958</b>	<b>68%</b>	<b>43873</b>	<b>92 %</b>	191 %
<b>II. Оборотные активы</b>					
Запасы и затраты	387	1%	369	1%	95%
НДС по приобретенным ценностям	50	0%	50	0%	100 %
Дебиторская задолженность	6 165	18%	1234	3%	20 %

Краткосрочные финансовые вложения	3 402	10%	1499	3 %	44 %
Денежные средства и их эквиваленты	796	2%	433	1%	54 %
Прочие оборотные активы	0	0%	0	0%	
<b>Итого по разделу II</b>	<b>10 800</b>	<b>32%</b>	<b>3585</b>	<b>8%</b>	<b>33 %</b>
<b>Всего активов</b>	<b>33758</b>	<b>100%</b>	<b>47458</b>	<b>100%</b>	<b>141 %</b>

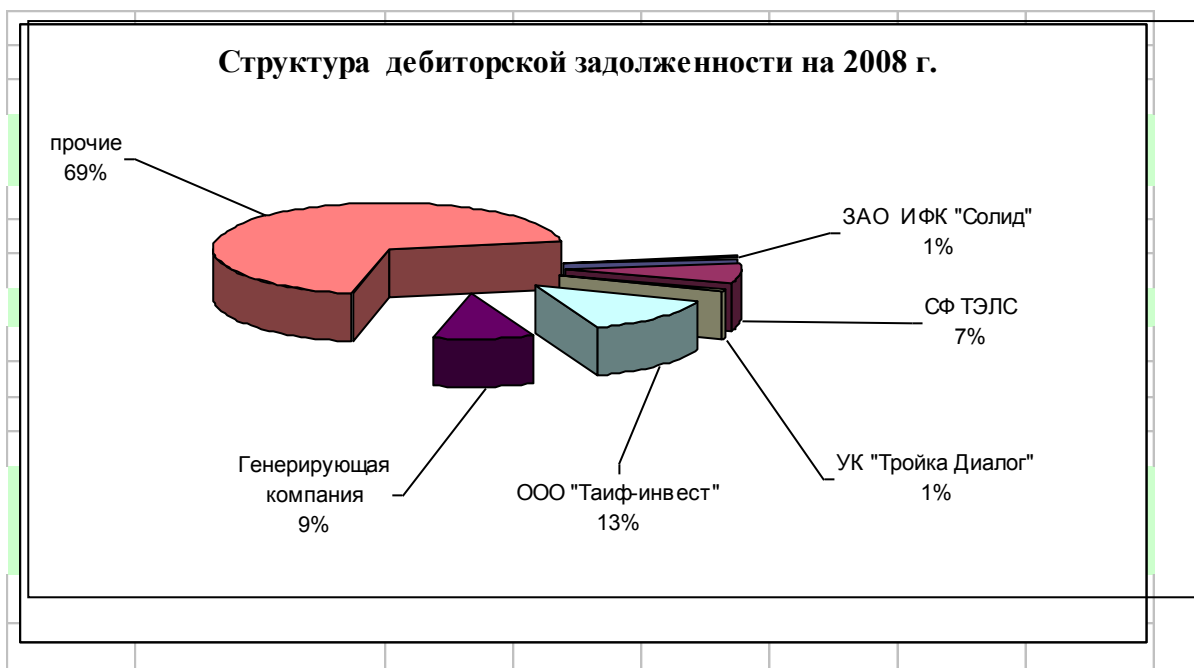
За отчетный период суммарная стоимость имущества предприятия (валюта баланса нетто) увеличилась на 13 700 тыс. руб. Данное изменение произошло за счет проведения переоценки основных фондов (+ 20 671 тыс. руб.), а также частичного погашения дебиторской задолженности (- 4 931 тыс. руб.), отрицательной переоценки краткосрочных финансовых вложений (- 1 903 тыс. руб.). Структура долгосрочных и краткосрочных финансовых вложений за текущий год кардинальных изменений не претерпела.



Позитивным экономическим фактором можно считать снижение дебиторской задолженности за отчетный период на 4931 тыс. руб. Определяющим фактором существенной величины дебиторской задолженности прошлых лет являлись сделки по продаже недвижимого имущества, условия которых предусматривали отсрочку платежей. Положительным можно назвать тот факт, что вся задолженность являлась краткосрочной и «живой» и была погашена в течение 2008г.

Структура дебиторской задолженности в размере 1234 тыс. руб. выглядит следующим образом.





### Анализ структуры пассива предприятия.

Величина собственного капитала компании по итогам 2008 г. составила 46 804 тыс. руб. или 99 % валюты баланса, привлеченного соответственно 5 % или 1 747 тыс. рублей. Изменение валюты баланса пассивов отразилось по статьям «фонды и резервы» увеличением на 21282 тыс. руб., уменьшением «нераспределенной прибыли» на 4749 тыс. руб., а так же «краткосрочные пассивы» уменьшились на 1076 тыс. руб.

Статья	2007	в % к валюте баланса	2008	в % к валюте баланса	Измен-я
<b>I. Собственный капитал</b>					
Уставный капитал	200	1%	200	0%	100%
Собственные акции, выкупленные у акционеров	0	0%	0	0%	
Фонды и резервы	30 941	92 %	52223	110 %	167 %
Нераспределенная прибыль	870	3%	-5619	11 %	646 %
<b>Итого по разделу I</b>	<b>32 011</b>	<b>95%</b>	<b>46 804</b>	<b>99 %</b>	<b>146 %</b>
<b>II. Привлеченный капитал</b>					
Долгосрочные пассивы	-54	0%	-71	0%	131 %
Краткосрочные пассивы	1 801	5%	725	1 %	116 %
<b>Итого по разделу II</b>	<b>1 747</b>	<b>5%</b>	<b>654</b>	<b>1 %</b>	<b>115 %</b>
<b>Всего пассивов</b>	<b>33 758</b>	<b>100%</b>	<b>47458</b>	<b>100%</b>	<b>140 %</b>

Уставный капитал не менялся со времени создания компании и составляет 200 тыс. руб. Собственник предприятия не требует приведения УК к стоимости чистых активов, и поскольку, законодательство не обязывает, данная статья остается скорее номинальной (как у множества акционерных обществ).

Изменение фондов и резервов вызвано увеличением добавочного капитала в связи с переоценкой основных средств.

Долгосрочных обязательств у компании нет, что говорит о наличии собственных средств как источника финансирования, а по статье «долгосрочные пассивы» отражены отложенные налоговые обязательства.

Краткосрочные пассивы составляют всего 725 тыс. руб. (1% структуры баланса) и более чем на 92 % состоят из кредиторской задолженности (559 тыс. руб.), 127 тыс. руб. составляют доходы будущих периодов и 39 тыс. руб. – задолженность по выплате дивидендов за 2005г., 2007г. перед одним из акционеров.

Динамика кредиторской задолженности с 2004-2006 г. имеет устойчивую тенденцию к погашению, за 2007г. данное уменьшение составило 697 тыс. руб. В 2008 г. краткосрочная кредиторская задолженность уменьшилась в целом на 978 тыс. руб. В балансе за 2008 год кредиторская задолженность показана в размере 559 тыс. руб., уменьшение произошло в основном за счет уменьшения задолженности по текущим налогам по итогам 2008 г. на 985 тыс. руб., наряду с этим произошло погашение задолженности перед поставщиками на 45 тыс. руб.



### Анализ структуры чистых активов

На 31.12.08. величина чистых активов организации составила 46 932 тыс. руб., увеличившись по сравнению с 2007 г. на 14 688 тыс. рублей. Рост произошел за счет увеличения активов, формирующих стоимость ЧА – основных средств (+ 20 671 тыс. руб.). Частично это увеличение было компенсировано погашением дебиторской задолженности (- 4 931 тыс. руб.), снижением стоимости краткосрочных финансовых вложений (- 1 903 тыс. руб.), а так же уменьшением размера денежных средств на 363 тыс. руб. Что же касается изменения пассива, то он уменьшился. И это уменьшение в первую очередь связано с уменьшением кредиторской задолженности на конец отчетного года.

1.АКТИВЫ	2007 г.	2008 г.	Абсол. изменение, тыс. руб.
1. Нематериальные активы	3	2	-1
2. Основные средства	20660	41331	20671
3. Незавершенное строительство	0	0	0
4. Долгосрочные финансовые вложения	2292	2292	0
5. Прочие внеоборотные активы	3	248	245
6. Запасы	387	369	-16

7. Налог на добавленную стоимость по приобретенным ценностям	50	50	0
8. Дебиторская задолженность	6165	1234	-4931
<i>долгосрочная дебиторская задолженность</i>	0	0	0
<i>краткосрочная дебиторская задолженность</i>	6165	1234	-4931
9. Краткосрочные финансовые вложения	3402	1499	-1903
10. Денежные средства	796	433	-363
11. Прочие оборотные активы	0	0	0
<b>12. Итого активы (1-11)</b>	<b>33758</b>	<b>47458</b>	13700

<b>2. ПАССИВЫ</b>			
13. Заемные средства	0	0	0
<i>Отложенные налоговые обязательства</i>	-54	-71	-17
<i>краткосрочные заемные средства</i>	0	0	0
14. Кредиторская задолженность	1537	559	-978
15. Расчеты по дивидендам	31	39	8
16. Резервы предстоящих расходов и платежей	0	0	0
17. Прочие пассивы	0	0	0
<b>18. Итого пассивы, исключаемые из стоимости активов (13-17)</b>	<b>1514</b>	<b>527</b>	-987

<i>Стоимость чистых активов (п.12-п.18)</i>	<i>32 244</i>	<i>46 932</i>
<b>количество акций (УК)</b>	<b>20 000</b>	<b>20 000</b>
<b>ЧА на одну акцию</b>	<b>1, 612</b>	<b>2, 347</b>

## Оценка финансового состояния

### Собственные оборотные средства.

Величина собственных оборотных средств является характеристикой финансовой устойчивости компании, которая отражает долю средств, принадлежащих предприятию, в его текущих активах.

Собственные оборотные средства организации, т.е. разность между текущими активами и текущими обязательствами. Структура довольно мобильна и не отягощена запасами. По итогам 2008 г. величина собственных оборотных средств (СОС) составила 2860 тыс. руб. или 6 % от активов организации. По сравнению с 2007 г. величина СОС уменьшилась на 6139 тыс. руб., но величина текущих активов превышает величину текущих обязательств, поэтому недостатка в СОС организация не испытывает.

	<b>2007</b>	<b>% к валюте баланса</b>	<b>2008</b>	<b>% к валюте баланса</b>	<b>Изменения тыс. руб.</b>
Собственные оборотные средства	8 999	26	2 860	7	5833

## **Оценка ликвидности.**

Говоря о ликвидности организации, имеют в виду наличие оборотных средств в размере, достаточном для погашения краткосрочных обязательств.

<b>Наименование показателя</b>	<b>2007г.</b>	<b>2008г.</b>	<b>Норматив</b>
Коэффициент текущей ликвидности	6,9	6,00	$\geq 2$
Коэффициент быстрой ликвидности	6,6	5,4	0,7-0,8
Коэффициент абсолютной ликвидности	0,5	0,7	0,2-0,5

В целом, высокие значения коэффициента текущей ликвидности и коэффициента быстрой ликвидности обусловлены нормальной величиной дебиторской задолженности и низкой долей краткосрочных заёмных средств. Что же касается коэффициента абсолютной ликвидности, то он является наиболее жестким критерием ликвидности предприятия, показывая, какая часть краткосрочных заёмных обязательств может быть при необходимости погашена немедленно. Повышение этого показателя связано с уменьшением величины кредиторской задолженности.

Однако значения коэффициентов ликвидности существенно превышают нормативные показатели, либо находятся в пределах нормы. А это означает, что предприятие способно покрыть свои обязательства за счет денежных средств и текущих активов.

**Генеральный директор**

**С. Ю. Чудинова**

**Главный бухгалтер**

**Л. Г. Лапина**